

## Resultatudtrækket er foretaget 12. april 2012

### Følgende emner indgår i resultatvisningen:

Generel tilfredshed, Dig og de andre i SFO'en, Drilleri og mobning, Underspørgsmål til drilleri og mobning - andre hjælpere, Underspørgsmål til drilleri og mobning - hjælper andre, De voksne i SFO'en, Leg og aktiviteter, Rammer, Sikkerhed, Mad, Spisemuligheder, Helbred og velbefindende

### Følgende institutioner indgår i resultatvisningen:

Arden Skole

### Periode:

Resultatet baserer sig på besvarelser, som ikke er afgrænset af en periode.

### Følgende undersøgelser indgår i resultatvisningen:

Undervisningsmiljø for 'SFO' 2012

### Følgende hold indgår i resultatvisningen:

0a, 0b, 1a, 1b, 2a, 2b, 3ab

## Hvordan er resultatrapporten bygget op?

Denne rapport viser resultatet af jeres undersøgelse med de filtreringer, I har valgt, skal gælde for jeres udtræk.

Rapporten giver jer en oversigt over resultaterne på flere måder:

- Simple tabeller viser, hvor mange elever (antal og omregnet i procent), der har sat kryds ved de enkelte svarmuligheder ved hvert spørgsmål
- Et søjlediagram viser et pointtal for hvert emne (fx "mobning" og "sikkerhed") i jeres undersøgelse. Pointtallet viser, hvordan I klarer jer på en skala fra 0 til 10, hvor 10 er bedst. (Læs mere om point: <http://www.termometeret.dk/vejledning/gs/pointfra0til10>)
- Et søjlediagram med landsgennemsnittet over samme pointtal
- Et søjlediagram viser et pointtal for jeres bonusresultater – dvs. for de "ekstra" emneområder, der kan beregnes ud fra elevernes svar på forskellige spørgsmål på tværs af de Termometer-emner, I har valgt at tage med i jeres undersøgelse. (Læs mere om bonusresultater: <http://www.termometeret.dk/vejledning/gs/visbonusresultater>)
- Et søjlediagram med landsgennemsnittet over samme pointtal for bonusresultater
- Hvis I har føjet jeres egne, hjemmelavede emner og spørgsmål til undersøgelsen, præsenteres resultaterne heraf i simple tabeller
- Elevernes eventuelle kommentarer til undersøgelsen – i prosaform.

## Hvordan følger vi op på vores undersøgelse?

Hvis jeres Termometerundersøgelse skal danne afsæt for en undervisningsmiljøvurdering (UMV), skal I efter denne kortlægning videre med de næste faser i UMV-processen: At vurdere resultaterne i dialog med jeres elever og sammen med dem prioritere eventuelle undervisningsmiljøproblemer (nogle kræver måske en nærmere undersøgelse) samt at udarbejde en handlingsplan og retningslinjer for opfølgning.

I finder værktøjer til de øvrige faser og metoder til dialog om resultaterne på [www.dcum.dk](http://www.dcum.dk)

Her finder I også skabelonen "UMV – sådan!", hvori I løbende kan samle hovedkonklusionerne fra arbejdet med UMV'en. Den udfyldte skabelon er jeres færdige UMV, og ved at placere den centralt på skolens hjemmeside, lever I op til kravet om UMV'ens offentlige tilgængelighed.

DCUM anbefaler desuden, at I synliggør jeres UMV ved at registrere jeres skole på det elektroniske Danmarkskort, Undervisningsmiljøkortet. I kan finde kortet via DCUM's hjemmeside eller direkte på [www.um-kort.dk](http://www.um-kort.dk)




### 1. Simple tabeller




Her ser I hvor mange elever (antal og omregnet i procent), der har sat kryds ved de enkelte svarmuligheder ved hvert spørgsmål.



		 Pige	 Dreng	Besvarelser i alt
1	Er du:	48 / 47,5%	53 / 52,5%	101




		5 år	6 år	7 år	8 år	9 år	10 år	Besvarelser i alt
2	Hvor gammel er du?	0 / 0%	27 / 26,7%	32 / 31,7%	29 / 28,7%	8 / 7,9%	5 / 5%	101

### Generel tilfredshed




		 Ja	 Nogle gange	 Nej	Besvarelser i alt
3	Er du glad for at gå i SFO?	86 / 85,1%	15 / 14,9%	0 / 0%	101



Hvordan har du det med ...		 Godt	 Nogenlunde	 Ikke så godt	Besvarelser i alt
4	- de voksne i SFO'en?	90 / 89,1%	11 / 10,9%	0 / 0%	101
5	- de andre børn i SFO'en?	71 / 70,3%	27 / 26,7%	3 / 3%	101




		 Ja, for det meste	 Nogle gange	 Nej, aldrig eller næsten aldrig	Besvarelser i alt
6	Synes du, det er sjovt at gå i SFO'en?	84 / 83,2%	16 / 15,8%	1 / 1%	101




		 Nej, næsten aldrig	 Nogle gange	 Ja, tit	Besvarelser i alt
7	Keder du dig i SFO'en?	61 / 60,4%	38 / 37,6%	2 / 2%	101




### Dig og de andre i SFO'en

		 Ja, mange	 Nogle stykker	 Nej, ingen eller næsten ingen	Besvarelser i alt
8	Har du nogle gode venner i din SFO?	83 / 82,2%	16 / 15,8%	2 / 2%	101




		 Nej	 Nogle gange	 Ja	Besvarelser i alt
9	Føler du dig alene, når du er i SFO?	75 / 74,3%	20 / 19,8%	6 / 5,9%	101

		 Ja	 Nej	 Ved ikke	Besvarelser i alt
10	Tror du, at de andre børn kan lide dig?	61 / 60,4%	0 / 0%	40 / 39,6%	101

		 Ja, de fleste	 Nogle stykker	 Nej, ingen eller næsten ingen	Besvarelser i alt
11	Kan du lide de andre børn i SFO'en?	81 / 80,2%	20 / 19,8%	0 / 0%	101

		 Nej, næsten aldrig	 Nogle gange	 Ja, tit	Besvarelser i alt
12	Synes du, at I taler grimt til hinanden i SFO'en?	54 / 53,5%	38 / 37,6%	9 / 8,9%	101

		 Ja, for det meste	 Nogle gange	 Nej, næsten aldrig	Besvarelser i alt
13	Synes du, at I opfører jer godt over for hinanden i SFO'en?	68 / 67,3%	32 / 31,7%	1 / 1%	101




		 Ja, for det meste	 Nogle gange	 Nej, næsten aldrig	Besvarelser i alt
14	Er det let for dig at finde nogen at være sammen med i SFO'en?	63 / 62,4%	32 / 31,7%	6 / 5,9%	101

## Drilleri og mobning





		 Nej, aldrig eller næsten aldrig	 Nogle gange	 Ja, tit	Besvarelser i alt
15	Er der nogen, der driller dig, så du bliver ked af det?	64 / 63,4%	28 / 27,7%	9 / 8,9%	101


Gå direkte videre til 16

Svar også på nr. 15a-15b

		 Ja	 Nogle gange	 Nej	Besvarelser i alt
15a	Hjælper de voksne dig, når du bliver drillet?	29 / 78,4%	6 / 16,2%	2 / 5,4%	37




		 Ja	 Nogle gange	 Nej	Besvarelser i alt
15b	Hjælper nogle af de andre børn dig, når du bliver drillet?	19 / 51,4%	16 / 43,2%	2 / 5,4%	37





		 Nej, aldrig eller næsten aldrig	 Nogle gange	 Ja, tit	 Ved ikke	Besvarelser i alt
16	Har du selv været med til at drille nogen, så de blev kede af det?	70 / 69,3%	17 / 16,8%	2 / 2%	12 / 11,9%	101




		 Nej, aldrig eller næsten aldrig	 Nogle gange	 Ja, tit	Besvarelser i alt
17	Er der nogen, der bliver drillet, så de bliver kede af det?	32 / 31,7%	54 / 53,5%	15 / 14,9%	101



Gå direkte videre til 18

Svar også på nr. 17a




		 Ja	 Nogle gange	 Nej	Besvarelser i alt
17a	Hjælper du andre, når de bliver drillet?	40 / 58%	27 / 39,1%	2 / 2,9%	69




		 Ja	 Nogle gange	 Nej	 Ved ikke	Besvarelser i alt
18	Taler de voksne med jer om, hvordan I har det med hinanden?	55 / 54,5%	22 / 21,8%	1 / 1%	23 / 22,8%	101




		 Nej	 Nogle gange	 Ja	Besvarelser i alt
19	Føler du, at de andre børn holder dig udenfor?	63 / 62,4%	31 / 30,7%	7 / 6,9%	101





		 Nej	 Ja	Besvarelser i alt
20	Har du prøvet at blive drillet af en voksen i SFO'en, så du er blevet ked af det?	91 / 90,1%	10 / 9,9%	101




## De voksne i SFO'en

		 Ja, altid	 Nogle gange	 Nej, næsten aldrig	Besvarelser i alt
21	Hilser de voksne på dig, når du kommer i SFO'en?	83 / 82,2%	15 / 14,9%	3 / 3%	101




		 Ja, for det meste	 Nogle gange	 Nej, næsten aldrig	Besvarelser i alt
22	Lægger de voksne mærke til, hvordan du har det?	66 / 65,3%	29 / 28,7%	6 / 5,9%	101




		 Ja, dem alle sammen	 Ja, nogle af dem	 Nej, ingen eller næsten ingen	Besvarelser i alt
23	Kan du lide de voksne i SFO'en?	85 / 84,2%	15 / 14,9%	1 / 1%	101




		 Ja, dem alle sammen	 Ja, nogle af dem	 Nej, ingen eller næsten ingen	 Ved ikke	Besvarelser i alt
24	Tror du, at de voksne kan lide dig?	68 / 67,3%	8 / 7,9%	1 / 1%	24 / 23,8%	101

		 Nej, aldrig eller næsten aldrig	 Nogle gange	 Ja, tit	Besvarelser i alt
25	Får du skæld ud af de voksne?	63 / 62,4%	34 / 33,7%	4 / 4%	101
26	Får de andre børn skæld ud af de voksne?	28 / 27,7%	64 / 63,4%	9 / 8,9%	101




		 Ja, dem alle sammen	 Ja, nogle af dem	 Nej, ingen eller næsten ingen	Besvarelser i alt
27	Synes du, at de voksne i SFO'en er gode at snakke med?	81 / 80,2%	18 / 17,8%	2 / 2%	101




		 Ja	 Nogle gange	 Nej	Besvarelser i alt
28	Kan du få hjælp af de voksne, når du har brug for det?	79 / 78,2%	22 / 21,8%	0 / 0%	101



		 Ja	 Nogle gange	 Nej	Besvarelser i alt
29	Fortæller de voksne dig, når du gør noget godt?	63 / 62,4%	28 / 27,7%	10 / 9,9%	101

		 Ja, tit	 Nogle gange	 Nej, aldrig eller næsten aldrig	Besvarelser i alt
30	Laver de voksne noget sjovt sammen med børnene?	57 / 56,4%	41 / 40,6%	3 / 3%	101




### Leg og aktiviteter

		 Ja, for det meste	 Nogle gange	 Nej, næsten aldrig	Besvarelser i alt
31	Synes du, det er spændende ting, I laver i SFO'en?	73 / 72,3%	22 / 21,8%	6 / 5,9%	101
32	Er du med til at bestemme, hvad I skal lave i SFO'en?	28 / 27,7%	40 / 39,6%	33 / 32,7%	101

		 Ja, tit	 Nogle gange	 Nej, næsten aldrig	Besvarelser i alt
33	Lærer du noget nyt, mens du er i SFO'en?	56 / 55,4%	37 / 36,6%	8 / 7,9%	101




		 Ja	 Nej	Besvarelser i alt
34	Laver du sommetider noget, du aldrig har prøvet før?	74 / 73,3%	27 / 26,7%	101




		 Ja	 Nej	Besvarelser i alt
35	Er der noget at give sig til, når du er ude?	96 / 95%	5 / 5%	101



		 Ja, for det meste	 Nogle gange	 Nej, næsten aldrig	Besvarelser i alt
36	Kan du og dine venner lege i fred og ro udendørs?	53 / 52,5%	35 / 34,7%	13 / 12,9%	101
37	Kan du og dine venner lege i fred og ro indendørs?	52 / 51,5%	41 / 40,6%	8 / 7,9%	101




		 Nej	 Ja	Besvarelser i alt
38	Savner du steder, hvor man kan bevæge sig (danske, løbe, hoppe, slå kolbøtter og lignende)?	68 / 67,3%	33 / 32,7%	101
39	Savner du steder, hvor man må råbe, snakke højt og synge i vilden sky?	81 / 80,2%	20 / 19,8%	101
40	Savner du steder, hvor man kan lege vildt?	67 / 66,3%	34 / 33,7%	101
41	Savner du steder, hvor man kan hvile sig eller slappe af?	47 / 46,5%	54 / 53,5%	101



## Rammer



		 Ja	 Nogenlunde	 Nej	Besvarelser i alt
42	Synes du, SFO'ens legeplads er god at være på?	83 / 82,2%	15 / 14,9%	3 / 3%	101




		 Ja	 Nogenlunde	 Nej	Besvarelser i alt
43	Synes du, at SFO'ens rum er rare at være i?	77 / 76,2%	21 / 20,8%	3 / 3%	101




		 Ja	 Nej	Besvarelser i alt
44	Er der steder i SFO'en, der gør dig glad?	96 / 95%	5 / 5%	101



		 Ja, meget	 Ja, lidt	 Nej, slet ikke	Besvarelser i alt
45	Er du med til at bestemme, hvordan der ser ud i SFO'en?	18 / 17,8%	26 / 25,7%	57 / 56,4%	101

		 Ja	 Nej	Besvarelser i alt
46	Er der ordentlig plads til dine ting - fx til jakken, skiftetøjet eller skoletasken?	83 / 82,2%	18 / 17,8%	101




		 Ja	 Nej	Besvarelser i alt
47	Synes du, at der er pæne farver på væggene?	80 / 79,2%	21 / 20,8%	101

		 Ja	 Nogenlunde	 Nej	Besvarelser i alt
48	Synes du, at toiletterne i SFO'en er i orden?	33 / 32,7%	36 / 35,6%	32 / 31,7%	101



		 Nej	 Nogle gange	 Ja	Besvarelser i alt
49	Synes du, at der er beskidt i SFO'en?	68 / 67,3%	31 / 30,7%	2 / 2%	101
50	Lugter der grimt i SFO'en?	87 / 86,1%	11 / 10,9%	3 / 3%	101
51	Synes du, at der er rodet i SFO'en?	52 / 51,5%	42 / 41,6%	7 / 6,9%	101




		 Nej	 Ja	Besvarelser i alt
52	Er der tit for meget støj eller larm i SFO'en?	46 / 45,5%	55 / 54,5%	101
53	Er der tit for koldt i SFO'en?	90 / 89,1%	11 / 10,9%	101
54	Er der tit for varmt i SFO'en?	89 / 88,1%	12 / 11,9%	101

## Sikkerhed




		 Ja	 Nej	 Ved ikke	Besvarelser i alt
55	Har du fået at vide, hvad du skal gøre, hvis der udbryder brand i SFO'en?	90 / 89,1%	5 / 5%	6 / 5,9%	101






		 Nej	 Ja	Besvarelser i alt
56	Har du prøvet at komme så slemt til skade, at din mor eller far kom og hentede dig i SFO'en?	79 / 78,2%	22 / 21,8%	101

		 Ja	 Nej	 Ved ikke	Besvarelser i alt
57	Når du er med til at lave ting med værktøj eller redskaber, får du så at vide, hvordan du skal gøre, så du ikke kommer til skade?	74 / 73,3%	6 / 5,9%	21 / 20,8%	101




## Mad

		 Ja	 Nogle gange	 Nej	Besvarelser i alt
58	Kan du få mad, hvis du er sulten i SFO'en?	47 / 46,5%	42 / 41,6%	12 / 11,9%	101




		 Ja	 Nogle gange	 Nej	Besvarelser i alt
59	Spiser du, mens du er i SFO'en?	46 / 45,5%	28 / 27,7%	27 / 26,7%	101




Svar også på  
nr. 59a-59c




Gå direkte  
videre til 60

		 Ja, for det meste	 Nogle gange	 Nej, næsten aldrig	Besvarelser i alt
59a	Er du mæt, når du har spist i SFO'en?	51 / 68,9%	20 / 27%	3 / 4,1%	74
59b	Kan du lide din mad?	62 / 83,8%	9 / 12,2%	3 / 4,1%	74
59c	Synes du, det er rart, når I spiser sammen?	63 / 85,1%	11 / 14,9%	0 / 0%	74

## Helbred og velbefindende

		 Nej, næsten aldrig	 Nogle gange	 Ja, tit	Besvarelser i alt
60	Har du ondt i hovedet, når du er i SFO'en?	60 / 59,4%	34 / 33,7%	7 / 6,9%	101
61	Har du ondt i maven, når du er i SFO'en?	66 / 65,3%	32 / 31,7%	3 / 3%	101
62	Har du ondt andre steder i kroppen, når du er i SFO'en?	68 / 67,3%	28 / 27,7%	5 / 5%	101
63	Er du træt, når du er i SFO'en?	47 / 46,5%	40 / 39,6%	14 / 13,9%	101

		 Nej, næsten aldrig	 Nogle gange	 Ja, tit	Besvarelser i alt
64	Savner du din mor eller far, når du er i SFO'en?	50 / 49,5%	35 / 34,7%	16 / 15,8%	101

		 Glad og tilfreds	 Midt imellem	 Sur eller ked af det	Besvarelser i alt
65	Når du er i SFO'en, er du så mest...	77 / 76,2%	23 / 22,8%	1 / 1%	101

## 2. Søjlediagram over pointtal for hvert emne

Her ser I et søjlediagram over pointtal for hvert emne (fx "mobning" og "sikkerhed") i jeres undersøgelse. Pointtallet viser, hvordan I klarer jer på en skala fra 0 til 10, hvor 10 er bedst. (Læs mere om point:

<http://www.termometeret.dk/vejledning/gs/pointfra0til10>)

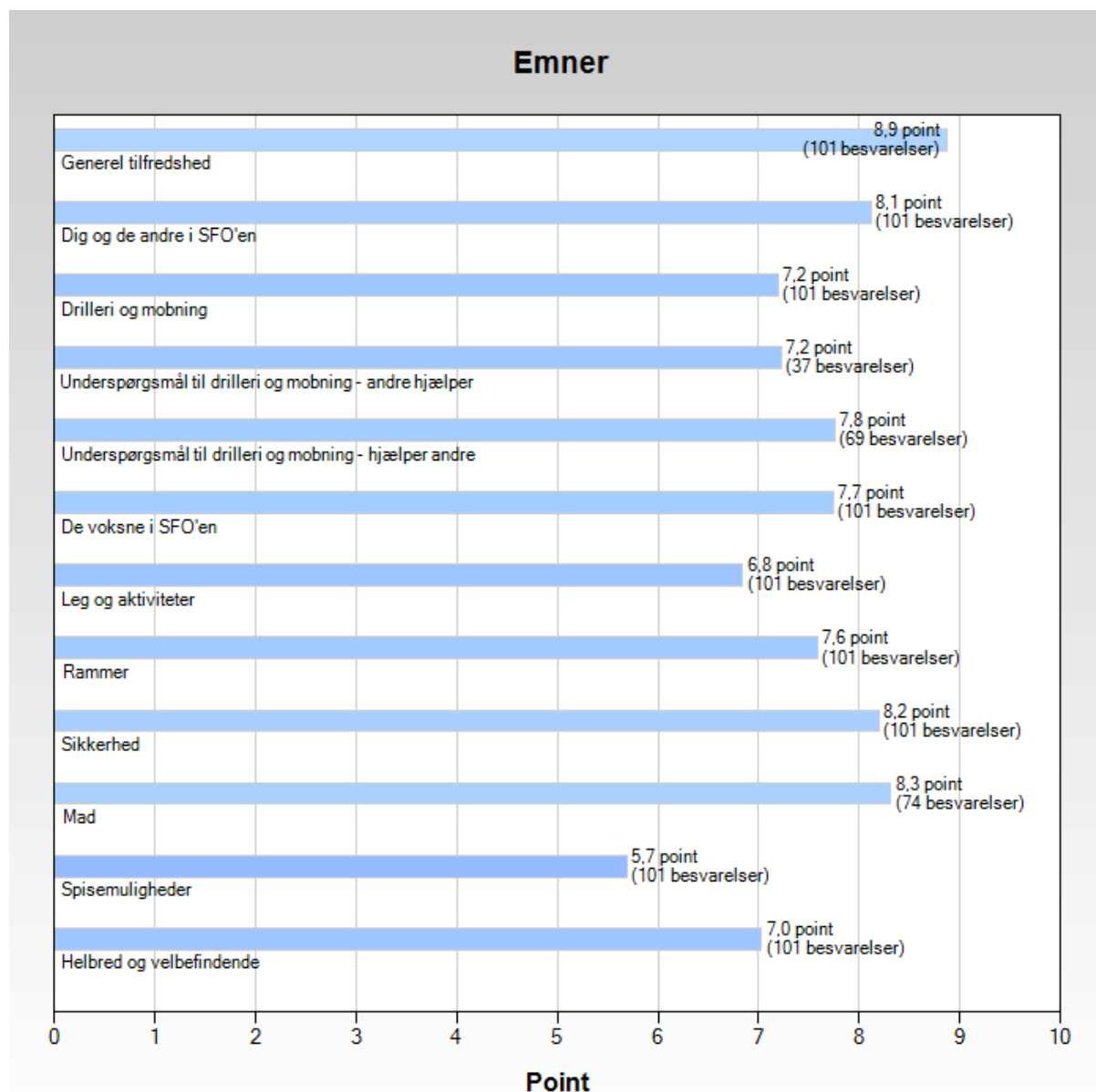
Søjlediagrammet viser også særskilte pointtal for "underspørgsmål". Underspørgsmål er spørgsmål, der er udløst af bestemte svar på andre spørgsmål. Et bekræftende svar på spørgsmålet: "Har du inden for de sidste 2 måneder set en eller flere elever på skolen blive udsat for noget, som du mener, er mobning?" udløser således følgende underspørgsmål: "Har du selv eller sammen med andre gjort noget for at stoppe mobningen?"

Grunden til, at underspørgsmålene ikke blot regnes med i pointtallet for de emner, de reelt tilhører, er, at det ikke er alle elever, der besvarer underspørgsmålene. Beregningsgrundlaget for de to typer spørgsmål er altså forskelligt, og elevernes besvarelser kan derfor ikke "blandes sammen" under ét pointtal. I den elektroniske vejledning til Termometeret linkes der til en liste over, hvilke spørgsmål, der - afhængigt af elevernes svar - kan udløse underspørgsmål:

- [SFO](http://www.termometeret.dk/vejledning/gs/underspoergsmaal1) (<http://www.termometeret.dk/vejledning/gs/underspoergsmaal1>)
- [Indskoling](http://www.termometeret.dk/vejledning/gs/underspoergsmaal2) (<http://www.termometeret.dk/vejledning/gs/underspoergsmaal2>)
- [Øvrige klassetrin](http://www.termometeret.dk/vejledning/gs/underspoergsmaal3) (<http://www.termometeret.dk/vejledning/gs/underspoergsmaal3>)

Se også vejledningen for råd om, hvad I skal være opmærksomme på, når I "læser" jeres point:

<http://www.termometeret.dk/vejledning/gs/hvordanlaesespoint>.



Emner	Point	Antal besvarelser
Generel tilfredshed	8,9	101
Dig og de andre i SFO'en	8,1	101
Drilleri og mobning	7,2	101
Underspørgsmål til drilleri og mobning - andre hjælper	7,2	37
Underspørgsmål til drilleri og mobning - hjælper andre	7,8	69
De voksne i SFO'en	7,7	101
Leg og aktiviteter	6,8	101
Rammer	7,6	101
Sikkerhed	8,2	101
Mad	8,3	74
Spisemuligheder	5,7	101
Helbred og velbefindende	7,0	101